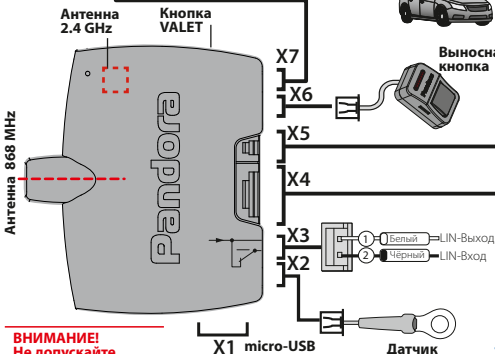
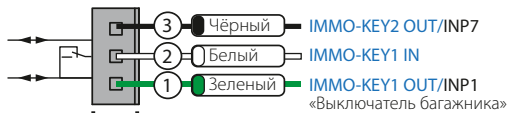
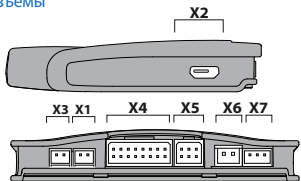


Подключается при реализации функции бесключевого запуска



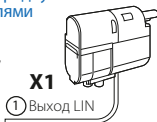
ВНИМАНИЕ!
Не допускайте экранирования встроенных антенн.

Разъемы



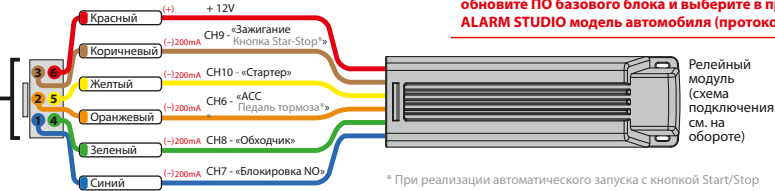
Управление предпусковыми подогревателями

Webasto
Thermotop Evo,
Eberspaecher
Hydronic/
Hidronic 2



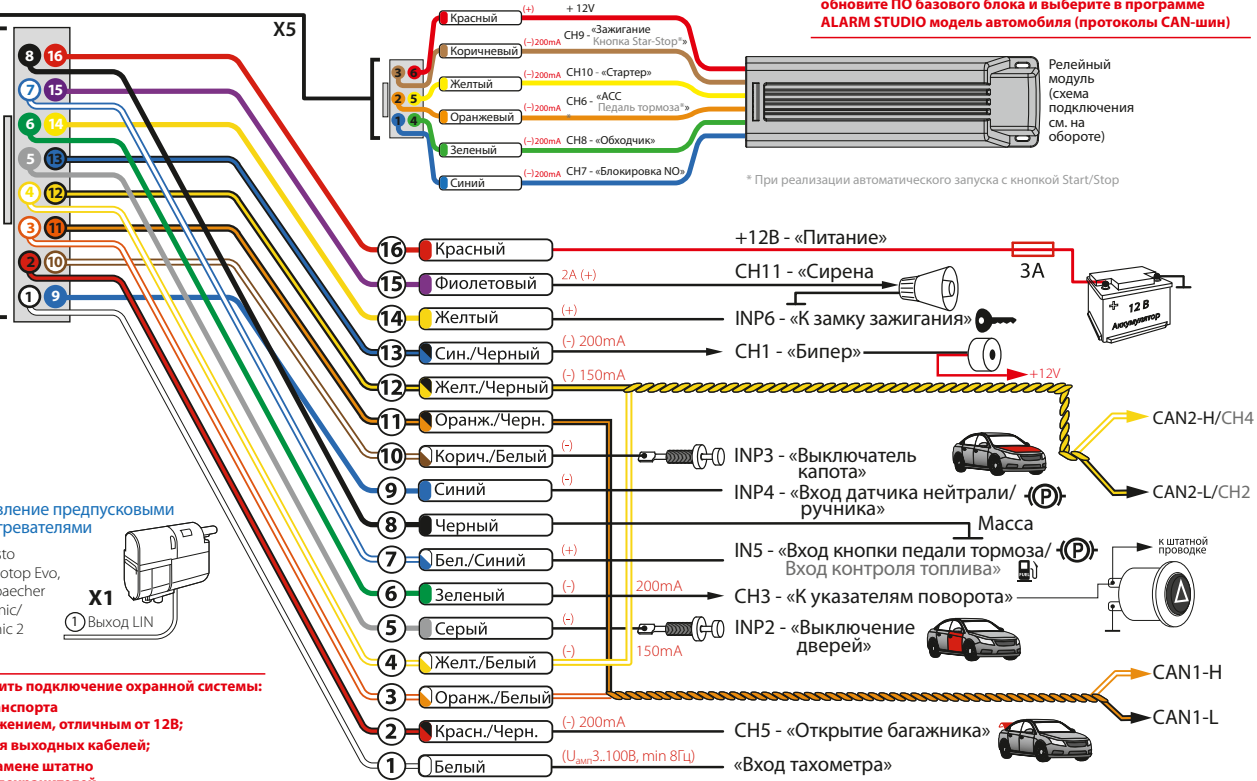
ЗАПРЕЩЕНО производить подключение охранной системы:
 • к электропроводке транспорта с номинальным напряжением, отличным от 12В;
 • имеющей повреждения выходных кабелей;
 • при исключении или замене штатно предусмотренных предохранителей.

ВНИМАНИЕ! Перед началом монтажа системы обязательно обновите ПО базового блока и выберите в программе ALARM STUDIO модель автомобиля (протоколы CAN-шин)



Релейный модуль (схема подключения см. на обороте)

* При реализации автоматического запуска с кнопкой Start/Stop



Pandora model: DX91